

Neste RVE estão incluídos:	Sim	Não
Modelos da LRF do Executivo	<input checked="" type="checkbox"/>	<input type="checkbox"/>
Deverá ser consolidado para fins de LRF	<input type="checkbox"/>	<input checked="" type="checkbox"/>

## 1. Informações da Entidade

### 1.1 Dados Cadastrais da Administração Atual

CNPJ: 04204318000145

Período: 01/01/2018 a 31/12/2018 - 6º Bimestre

Tipo de entrega: Semestral

Prefeitura: PM DE MATO QUEIMADO

Logradouro: Rua Monsenhor Wolski

nr: 1300 compl:

Telefone: (55) 613-8186

HomePage: www.matoqueimado-rs.com.br

E-Mail: prefmqm@matoqueimado-rs.com.br

Prefeito Municipal: ORLANDO THOMAS

Contabilista: CARLA THOMAS

Número do CRC: 068040

### 1.2 Prestadora de Serviços de Informática

- ☐ Não Possui Prestadora de Serviços de Informática
- Nome: Abase Computadores, Sistemas e Serviços Ltda
- CNPJ: 93088649000197
- Responsável: Moacir Dalberto

Telefone: (55)35354900

E-Mail: abase@abase.com.br

### 1.3 Sistemas Informatizados

- ☒ Contábil
- ☒ Financeiro
- ☒ Patrimonial
- ☒ Pessoal
- ☒ Orçamentário
- ☒ Tributário
- ☒ Folha de Pagamento
- ☐ Outros
- ☐ Nenhum

### 1.4 Participação com Consórcio Público

- ☒ O Município não faz parte de nenhum Consórcio Público regido pela lei federal 11.107/2005

### 1.6 Entidades da Administração Indireta selecionadas pelo PAD

CNPJ	Nome	Tipo	é RPPS
------	------	------	--------

### 1.7 Entidades da Administração Indireta selecionadas pela Entidade

CNPJ	Nome	Tipo	é RPPS
------	------	------	--------

## 2. Informações Contábeis

### 2.1 Contas de Receita

#### 2.1.1 Resumo por Grupos



61801113822112126

Para uso do Tribunal de Contas	
Fl.	Rubrica



15/01/2019 - 17:38:17

PM DE MATO QUEIMADO

ORGÃO Nº: 88035

CNPJ: 04204318000145

01/01/2018 a 31/12/2018

Página

105

Processo  
02361-0200/18-5

Página da  
peça  
2

Peça  
1691926

DOCUMENTO  
PUBLICO

ACESSO  
N00B7752

## ESPECIFICAÇÃO DAS CONTAS DE RECEITA

## ORÇADA

## REALIZADA

### RECEITAS CORRENTES

Impostos, Taxas e Contribuições de Melhoria	551.277,00	590.992,15
Contribuições	35.046,00	28.797,09
Receita Patrimonial	199.763,00	109.784,35
Receita de Serviços	139.442,00	221.013,11
Transferencias Correntes	13.418.950,21	13.966.716,10
Outras Receitas Correntes	259.639,00	302.470,77

### SOMA DAS RECEITAS CORRENTES

14.604.117,21 15.219.773,57

### RECEITAS CORRENTES INTRA-ORÇAMENTÁRIAS

### SOMA DAS RECEITAS CORRENTES INTRA-ORÇAMENTÁRIAS

0,00 0,00

### RECEITAS DE CAPITAL

Alienação de Bens	0,00	203.150,00
Transferencias de Capital	0,00	371.500,00

### SOMA DAS RECEITAS DE CAPITAL

0,00 574.650,00

### RECEITAS DE CAPITAL INTRA-ORÇAMENTÁRIAS

### SOMA DAS RECEITAS DE CAPITAL INTRA-ORÇAMENTÁRIAS

0,00 0,00

### DEDUÇÕES DE RECEITA

-2.048.636,88 -2.105.992,65

### TOTAL DAS RECEITAS

12.555.480,33 13.688.430,92

## 2.2 Contas de Despesa

### 2.2.1 Resumo do Balancete da Despesa

### DISCRIMINAÇÃO

### VALOR

Dotação Inicial	11.809.373,33
Atualização Monetária	0,00
Créditos Suplementares	3.505.675,61
Créditos Especiais	61.264,18
Créditos Extraordinários	0,00
Redução de Dotações	1.442.264,41
<b>DOTAÇÃO COM ALTERAÇÕES</b>	<b>13.934.048,71</b>

### DESPESAS NO EXERCÍCIO ATUAL

### VALOR

#### PODER EXECUTIVO

Empenhado	12.735.946,32
Liquidado	12.421.802,04
Pago	12.404.311,67

#### SALDO A LIQUIDAR

314.144,28

#### SALDO A PAGAR

17.490,37

### DESPESAS EM EXERCÍCIOS ANTERIORES

### VALOR

Empenhado	173.875,70
-----------	------------



61801113822112126

Para uso do Tribunal de Contas	
Fl.	Rubrica



15/01/2019 - 17:38:17

PM DE MATO QUEIMADO

ORGÃO Nº: 88035

CNPJ: 04204318000145

01/01/2018 a 31/12/2018

Liquidado	173.875,70
Pago	173.875,70
<b>SALDO A LIQUIDAR = EMPENHADO (-) LIQUIDADO</b>	<b>0,00</b>
<b>SALDO A PAGAR = LIQUIDADO (-) PAGO</b>	<b>0,00</b>

### 2.2.2 Recursos para Abertura de Créditos Adicionais

#### ORIGEM DO RECURSO

Superávit Financeiro	1.131.912,91
Excesso de Arrecadação	904.608,23
Suplementações Orçamentárias na mesma entidade	1.442.264,41
Reduções Orçamentárias na mesma entidade	1.442.264,41
Suplementações Orçamentárias entre entidades	88.154,24

### 2.3 Contas de Verificação

#### 2.3.1 Resumo por Grupos

	Saldo Inicial	Saldo Final
ATIVO CIRCULANTE	1.628.157,33D	2.214.739,87D
ATIVO NAO CIRCULANTE	11.096.134,74D	11.232.861,60D
PASSIVO CIRCULANTE	686.284,14C	427.118,44C
PATRIMÔNIO LIQUIDO	12.038.007,93C	12.038.007,93C
PESSOAL E ENCARGOS	0,00	5.633.965,65D
BENEFICIOS PREVIDENCIARIOS E ASSISTENCIAIS	0,00	140.502,53D
USO DE BENS, SERVIÇOS E CONSUMO DE CAPITAL FIXO	0,00	5.433.799,50D
TRANSFERENCIAS E DELEGAÇÕES CONCEDIDAS	0,00	1.062.298,32D
DESVALORIZAÇÃO E PERDA DE ATIVOS E INCORPORAÇÃO DE PASSIVOS	0,00	286.471,39D
TRIBUTÁRIAS	0,00	108.328,78D
OUTRAS VARIAÇÕES PATRIMONIAIS DIMINUTIVAS	0,00	24.481,20D
IMPOSTOS, TAXAS E CONTRIBUIÇÕES DE MELHORIA	0,00	526.332,17C
CONTRIBUIÇÕES	0,00	28.797,09C
EXPLORAÇÃO E VENDA DE BENS, SERVIÇOS E DIREITOS	0,00	220.063,04C
VARIAÇÕES PATRIMONIAIS AUMENTATIVAS FINANCEIRAS	0,00	130.805,48C
TRANSFERENCIAS E DELEGAÇÕES RECEBIDAS	0,00	12.314.636,82C
VALORIZAÇÃO E GANHOS COM ATIVOS E DESINCORPORAÇÃO DE PASSIVOS	0,00	101.000,00C
OUTRAS VARIAÇÕES PATRIMONIAIS AUMENTATIVAS	0,00	350.687,87C
ORÇAMENTO APROVADO	0,00	39.225.475,36D
INSCRIÇÃO DE RESTOS A PAGAR	137.911,05D	137.911,05D
EXECUÇÃO DO ORÇAMENTO	0,00	39.225.475,36C
EXECUÇÃO DE RESTOS A PAGAR	137.911,05C	137.911,05C
ATOS POTENCIAIS	224.221,99D	0,00
ADMINISTRAÇÃO FINANCEIRA	1.137.614,45D	15.841.133,26D
EXECUÇÃO DOS ATOS POTENCIAIS	224.221,99C	0,00
EXECUÇÃO DA ADMINISTRAÇÃO FINANCEIRA	1.137.614,45C	15.841.133,26C

#### 2.3.3 Disponibilidade Financeira

PODER EXECUTIVO	Saldo Inicial	Saldo Final
Caixa	3.183,65D	1.824,42D



#### PODER EXECUTIVO

	Saldo Inicial	Saldo Final
Bancos Conta Movimento	42.927,06D	105.472,75D
Bancos Conta Aplicação	1.090.889,76D	1.532.081,15D
Outros	0,00	0,00

#### TOTAL PODER EXECUTIVO

1.137.000,47D 1.639.378,32D

#### RPPS

	Saldo Inicial	Saldo Final
Caixa	0,00	0,00
Bancos Conta Movimento	0,00	0,00
Bancos Conta Aplicação	0,00	0,00
Outros	0,00	0,00

#### TOTAL RPPS

0,00 0,00

#### OUTROS

	Saldo Inicial	Saldo Final
Caixa	0,00	0,00
Bancos Conta Movimento	0,00	0,00
Bancos Conta Aplicação	0,00	0,00
Outros	0,00	0,00

#### TOTAL OUTROS

0,00 0,00

#### TOTAL

1.137.000,47D 1.639.378,32D

#### 2.5 Valores do Exercício Anterior

CONTAS DE DESPESA	Empenhado	Liquidado	Pago
1º Bimestre	2.535.215,80	1.313.434,18	1.076.643,70
2º Bimestre	2.167.915,08	1.937.452,68	1.958.761,29
3º Bimestre	1.458.224,56	1.799.461,60	1.844.673,76
4º Bimestre	1.432.727,57	1.741.105,83	1.712.783,26
5º Bimestre	1.392.988,41	1.591.582,02	1.610.604,10
6º Bimestre	2.268.710,66	2.770.733,19	2.914.404,92

#### CONTAS DE RECEITA

	Orçado	Realizado
RECEITAS CORRENTES	13.365.844,16	15.374.336,90
RECEITAS CORRENTES INTRA-ORÇAMENTÁRIA	0,00	0,00
RECEITAS DE CAPITAL	9.000,00	114.850,00
RECEITAS DE CAPITAL INTRA-ORÇAMENTÁRIA	0,00	0,00

#### DEDUÇÕES DA RECEITA


	Orçado	Realizado
DEDUCOES	-1.916.263,00	-3.157.034,33

#### TOTAL CONTAS DE RECEITA

11.458.581,16 12.332.152,57

#### 2.6 Certidão de Decisão - Título Executivo do TCE-RS

##### Contas Patrimoniais



Cod. Conta	Descrição	Valor Contábil	Adição/Exclusão	Valor Ajustado
SELEÇÃO AUTOMÁTICA				
		0,00	0,00	0,00
<b>TOTAL DAS CONTAS PATRIMONIAIS</b>		<b>0,00</b>	<b>0,00</b>	<b>0,00</b>

**Contas de Receita**

Cod. Conta	Descrição	Valor Contábil	Adição/Exclusão	Valor Ajustado
SELEÇÃO AUTOMÁTICA				
		0,00	0,00	0,00
<b>TOTAL DAS CONTAS DE RECEITA</b>		<b>0,00</b>	<b>0,00</b>	<b>0,00</b>

**2.6.1 Justificativas da Certidão de Decisão - Título Executivo do TCE-RS**

O valor do Débito foi quitado junto a tesouraria e continua discutindo a imputação judicialmente.

**3. Índices Constitucionais**

**3.1.3 - Receita do Município - Base de cálculo do inciso VII do artigo 29 da CF**

Cod. Conta	Descrição	Valor Contábil	Adição/Exclusão	Valor Ajustado
1000000000000000	RECEITAS CORRENTES	15.219.773,57	0,00	15.219.773,57
2000000000000000	RECEITAS DE CAPITAL	574.650,00	0,00	574.650,00
9100000000000000	(R) DEDUCOES DAS RECEITAS CORRENTES	-2.105.992,65	0,00	-2.105.992,65
SELEÇÃO AUTOMÁTICA DEDUÇÕES DA RECEITA				
132100110103010	Rec Remum Bloco Atenção Básica - BAB BB	9.719,78	0,00	9.719,78
132100110103020	Rec Remun Bloco Vig Prom Saúde- BVGS BB	38,81	0,00	38,81
132100110103030	Rec Remum Bloco Ass Farm Básica- BLA FB BB	14,34	0,00	14,34
132100110103040	Rec Remum Bloco Investimento - BINV BB	1.195,68	0,00	1.195,68
132100110103050	Rec Remum Bloco Alta e Média Compl - BLAMC BB	12,26	0,00	12,26
132100110103060	Rec Remun Bloco Inv Equip. BB	306,34	0,00	306,34
132100110107010	Rec Remun PAIF	1.288,11	0,00	1.288,11
132100110107020	Rec Remun IGD SUAS	74,73	0,00	74,73
132100110107030	Rec Remun IGD PBF	227,58	0,00	227,58
132100110108010	Rec Remun Salário Educação BB	243,18	0,00	243,18
132100110108020	Rec Remun PNAE BB	89,76	0,00	89,76
132100110108030	Rec Remun Apoio A Creche BB	3,74	0,00	3,74
132100110108040	Rec Remun PNATE BB	0,88	0,00	0,88
132100110108060	Rec Remun PAAR BB	862,91	0,00	862,91
171803110101000	Piso de Atenção Básica - PAB FIXO	129.373,28	0,00	129.373,28
171803110102000	Assistencia Financeira Complementar - ACS	70.980,00	0,00	70.980,00
171803110103000	Núcleo de Apoio a Saúde da Família - NASF	104.000,00	0,00	104.000,00
171803110104000	Programa de Melhoria de Acesso e Qualidade - PMAQ	104.869,83	0,00	104.869,83
171803110105000	Saúde da Família - SF	52.000,00	0,00	52.000,00
171803110106000	Saúde Bucal - SB	28.990,00	0,00	28.990,00
171803110107000	Saúde na Escola	5.676,00	0,00	5.676,00
171803110201000	Assist. Financ Complementar Agente de Combate a Endemias	15.159,30	0,00	15.159,30
171803110202000	Piso Fixo de Vigilância em Saúde	12.047,81	0,00	12.047,81
171803110203000	Piso Fixo de Vigilância Sanitária - ANVISA	13.000,00	0,00	13.000,00




Cod. Conta	Descrição	Valor Contábil	Adição/Exclusão	Valor Ajustado
171803110204000	Piso Fixo de Vigilância Sanitária - FNS	3.400,00	0,00	3.400,00
171803110301000	Programa de Assistencia Farmaceutica Básica	10.659,64	0,00	10.659,64
171803110501000	Rede Cegonha	464,24	0,00	464,24
171803110601000	Educação e Formação em Saúde	11.000,00	0,00	11.000,00
171804110001000	PAIF - Proteção Apoio Integral a Família	79.712,53	0,00	79.712,53
171804110002000	IGD - SUAS	6.735,55	0,00	6.735,55
171804110003000	IGD - PBF	15.730,00	0,00	15.730,00
171805110000000	Transferencias do Salário-Educação - Principal	114.504,27	0,00	114.504,27
171805310100000	PNAE - Educação Infantil	3.498,00	0,00	3.498,00
171805310200000	PNAE - Ensino Fundamental	13.752,00	0,00	13.752,00
171805310300000	PNAE - CRECHE	11.984,00	0,00	11.984,00
171805310400000	PNAE - AEE	530,00	0,00	530,00
171805410100000	PNATE - Ensino Infantil	2.520,96	0,00	2.520,96
171805410200000	PNATE - Ensino Fundamental	17.498,36	0,00	17.498,36
171805410300000	PNATE - Ensino Médio	5.783,32	0,00	5.783,32
171805910000000	Outras Transferencias Diretas do Fundo Nacional do Desenvolvimento da Educação # FNDE - Principal	47.568,79	0,00	47.568,79
172803110100000	Assistencia Farmaceutica Básica	3.142,71	0,00	3.142,71
172803110200000	Incentivo ACS	4.816,50	0,00	4.816,50
172803110300000	ESF - Incentivo Equipes SF com Bucal	57.500,00	0,00	57.500,00
172803110400000	PIM - Primeira Infancia Melhor	21.000,00	0,00	21.000,00
172803110500000	PIES - Política de Incentivo a Atenção Básica	34.109,80	0,00	34.109,80
172803110600000	Oficinas Terapeuticas	28.500,00	0,00	28.500,00
172803110700000	Lab Reg Proteses Dentárias	71.619,96	0,00	71.619,96
172803110800000	NAAB	68.000,00	0,00	68.000,00
172803111000000	FAEC - Estado	2.548,21	0,00	2.548,21
172810210100000	Transferencias de Convenios para o Transporte Escolar - Principal	85.464,22	0,00	85.464,22
241810210100000	PAR - Plano de Ação Articulada	271.500,00	0,00	271.500,00
<b>Subtotal</b>		<b>12.144.713,54</b>	<b>0,00</b>	<b>12.144.713,54</b>
	(+) Perda com o FUNDEB	695.617,78	0,00	695.617,78
<b>TOTAL</b>		<b>12.840.331,32</b>	<b>0,00</b>	<b>12.840.331,32</b>

### 3.2 Índices Constitucionais Referentes à Educação (MDE+FUNDEB)

#### 3.2.1 Base de Cálculo Constitucional da Receita da Educação (MDE + FUNDEB), a Partir das Contas

Cód. Conta	Descrição	Valor Contábil	Adição/Exclusão	Valor Ajustado
SELEÇÃO AUTOMÁTICA				
111303110101000	IRRF sobre Rendimentos do Trabalho - Principal - Ativos/Inativos do Poder Executivo/Indiretas - PRÓ	96.372,30	0,00	96.372,30
111303110102000	IRRF sobre Rendimentos do Trabalho - Principal - Ativos/Inativos do Poder Executivo/Indiretas - MDE	46.464,83	0,00	46.464,83
111303110103000	IRRF sobre Rendimentos do Trabalho - Principal - Ativos/Inativos do Poder Executivo/Indiretas- ASPS	29.255,68	0,00	29.255,68
111303110201000	IRRF sobre Rendimentos do Trabalho - Principal - Ativos/Inativos do Poder Legislativo - PRÓPRIO	3.592,72	0,00	3.592,72
111303110202000	IRRF sobre Rendimentos do Trabalho - Principal - Ativos/Inativos do Poder Legislativo - MDE	1.732,18	0,00	1.732,18
111303110203000	IRRF sobre Rendimentos do Trabalho - Principal - Ativos/Inativos do Poder Legislativo - ASPS	1.090,63	0,00	1.090,63



61801113822112126

Para uso do Tribunal de Contas	
Fl.	Rubrica



15/01/2019 - 17:38:17

PM DE MATO QUEIMADO

ORGÃO Nº: 88035

CNPJ: 04204318000145

01/01/2018 a 31/12/2018

Cód. Conta	Descrição	Valor Contábil	Adição/Exclusão	Valor Ajustado
111303410101000	IRRF - Outros Rendimentos - Principal - Poder Executivo - PRÓPRIO	207,11	0,00	207,11
111303410102000	IRRF - Outros Rendimentos - Principal - Poder Executivo - Principal - MDE	99,85	0,00	99,85
111303410103000	IRRF - Outros Rendimentos - Principal - Poder Executivo - Principal - ASPS	62,87	0,00	62,87
111303410201000	IRRF - Outros Rendimentos - Principal - Poder Legislativo - PRÓPRIO	57,83	0,00	57,83
111303410202000	IRRF - Outros Rendimentos - Principal - Poder Legislativo - Principal - MDE	27,89	0,00	27,89
111303410203000	IRRF - Outros Rendimentos - Principal - Poder Legislativo - Principal - ASPS	17,57	0,00	17,57
111801110100000	IPTU - Principal - PRÓPRIO	57.752,99	0,00	57.752,99
111801110200000	IPTU - Principal - MDE	27.845,37	0,00	27.845,37
111801110300000	IPTU - Principal - ASPS	17.532,22	0,00	17.532,22
111801120100000	IPTU - Multas e Juros - PRÓPRIO	595,24	0,00	595,24
111801120200000	IPTU - Multas e Juros - MDE	287,01	0,00	287,01
111801120300000	IPTU - Multas e Juros - ASPS	180,69	0,00	180,69
111801130100000	IPTU - Dívida Ativa - PRÓPRIO	3.844,36	0,00	3.844,36
111801130200000	IPTU - Dívida Ativa - MDE	1.853,59	0,00	1.853,59
111801130300000	IPTU - Dívida Ativa - ASPS	1.167,04	0,00	1.167,04
111801140100000	IPTU - Dívida Ativa - Multas e Juros - PRÓPRIO	1.272,90	0,00	1.272,90
111801140200000	IPTU - Dívida Ativa - Multas e Juros - MDE	613,65	0,00	613,65
111801140300000	IPTU - Dívida Ativa - Multas e Juros - ASPS	386,37	0,00	386,37
111801410100000	ITBI - Principal - PRÓPRIO	89.724,94	0,00	89.724,94
111801410200000	ITBI - Principal - MDE	43.260,27	0,00	43.260,27
111801410300000	ITBI - Principal - ASPS	27.237,95	0,00	27.237,95
111802310100000	ISS - Principal - PRÓPRIO	30.914,04	0,00	30.914,04
111802310200000	ISS - Principal - MDE	14.905,22	0,00	14.905,22
111802310300000	ISS - Principal - ASPS	9.384,81	0,00	9.384,81
111802320100000	ISS - Multas e Juros - PRÓPRIO	90,54	0,00	90,54
111802320200000	ISS - Multas e Juros - MDE	43,68	0,00	43,68
111802320300000	ISS - Multas e Juros - ASPS	27,50	0,00	27,50
111802330100000	ISS - Dívida Ativa - PRÓPRIO	27,76	0,00	27,76
111802330200000	ISS - Dívida Ativa - MDE	13,38	0,00	13,38
111802330300000	ISS - Dívida Ativa - ASPS	8,43	0,00	8,43
111802340100000	ISS - Dívida Ativa - Multas e Juros - PRÓPRIO	9,16	0,00	9,16
111802340200000	ISS - Dívida Ativa - Multas e Juros - MDE	4,42	0,00	4,42
111802340300000	ISS - Dívida Ativa - Multas e Juros - ASPS	2,78	0,00	2,78
171801210100000	Cota-Parte do FPM - Cota Mensal - Principal - PRÓPRIO	4.151.480,75	0,00	4.151.480,75
171801210200000	Cota-Parte do FPM - Cota Mensal - Principal - MDE	518.935,08	0,00	518.935,08
171801210300000	Cota-Parte do FPM - Cota Mensal - Principal - ASPS	1.260.270,92	0,00	1.260.270,92
171801210400000	Cota-Parte do FPM - Cota Mensal - Principal - FUNDEB	1.482.671,68	0,00	1.482.671,68
171801310100000	Cota-Parte do FPM # 1% Cota entregue no mes de dezembro - Principal - PRÓPRIO	184.383,40	0,00	184.383,40
171801310200000	Cota-Parte do FPM # 1% Cota entregue no mes de dezembro - Principal - MDE	88.899,14	0,00	88.899,14
171801310300000	Cota-Parte do FPM # 1% Cota entregue no mes de dezembro - Principal - ASPS	55.973,53	0,00	55.973,53
171801410100000	Cota-Parte do FPM - 1% Cota entregue no mes de julho - Principal - PRÓPRIO	179.894,15	0,00	179.894,15





Cód. Conta	Descrição	Valor Contábil	Adição/Exclusão	Valor Ajustado
171801410200000	Cota-Parte do FPM - 1% Cota entregue no mes de julho - Principal - MDE	86.734,68	0,00	86.734,68
171801410300000	Cota-Parte do FPM - 1% Cota entregue no mes de julho - Principal - ASPS	54.610,73	0,00	54.610,73
171801510100000	Cota-Parte do ITR - Principal - PRÓPRIO	4.175,33	0,00	4.175,33
171801510200000	Cota-Parte do ITR - Principal - MDE	521,91	0,00	521,91
171801510300000	Cota-Parte do ITR - Principal - ASPS	1.267,50	0,00	1.267,50
171801510400000	Cota-Parte do ITR - Principal - FUNDEB	1.491,19	0,00	1.491,19
171806110100000	Transferencia Financeira do ICMS # Desoneração # L.C. No 87/96 - Principal - PRÓPRIO	7.780,21	0,00	7.780,21
171806110200000	Transferencia Financeira do ICMS # Desoneração # L.C. No 87/96 - Principal - MDE	972,51	0,00	972,51
171806110300000	Transferencia Financeira do ICMS # Desoneração # L.C. No 87/96 - Principal - ASPS	2.361,82	0,00	2.361,82
171806110400000	Transferencia Financeira do ICMS # Desoneração # L.C. No 87/96 - Principal - FUNDEB	2.778,61	0,00	2.778,61
172801110100000	Cota-Parte do ICMS - Principal - PRÓPRIO	1.525.812,71	0,00	1.525.812,71
172801110200000	Cota-Parte do ICMS - Principal - MDE	190.726,58	0,00	190.726,58
172801110300000	Cota-Parte do ICMS - Principal - ASPS	463.193,14	0,00	463.193,14
172801110400000	Cota-Parte do ICMS - Principal - FUNDEB	544.933,16	0,00	544.933,16
172801210100000	Cota-Parte do IPVA - Principal - PRÓPRIO	114.580,26	0,00	114.580,26
172801210200000	Cota-Parte do IPVA - Principal - MDE	14.322,52	0,00	14.322,52
172801210300000	Cota-Parte do IPVA - Principal - ASPS	34.783,41	0,00	34.783,41
172801210400000	Cota-Parte do IPVA - Principal - FUNDEB	40.921,83	0,00	40.921,83
172801310100000	Cota-Parte do IPI - Municípios - Principal - PRÓPRIO	22.306,13	0,00	22.306,13
172801310200000	Cota-Parte do IPI - Municípios - Principal - MDE	2.788,29	0,00	2.788,29
172801310300000	Cota-Parte do IPI - Municípios - Principal - ASPS	6.771,53	0,00	6.771,53
172801310400000	Cota-Parte do IPI - Municípios - Principal - FUNDEB	7.966,49	0,00	7.966,49
911180111010000	(R)IPTU - Principal - PRÓPRIO	-9.687,06	0,00	-9.687,06
911180111020000	(R)IPTU - Principal - MDE	-4.670,77	0,00	-4.670,77
911180111030000	(R)IPTU - Principal - ASPS	-2.940,86	0,00	-2.940,86
<b>SUBTOTAL</b>		<b>11.544.978,27</b>	<b>0,00</b>	<b>11.544.978,27</b>

**TOTAL I - Base Receita Educação (MDE + FUNDEB) - 25% da Receita Ajustada** **2.886.244,57**

### 3.2.2 Base de Cálculo Constitucional da Receita da Educação (MDE + FUNDEB), a Partir dos Recursos Vinculados

Cód. Recurso	Descrição	Valor Contábil	Adição/Exclusão	Valor Ajustado
20	RECEITA TRIBUTÁRIA	137.151,34	0,00	137.151,34
20	TRANSFERÊNCIAS CORRENTES	903.900,71	0,00	903.900,71
20	DEDUÇÕES DA RECEITA TRIBUTÁRIA	-4.670,77	0,00	-4.670,77
31	TRANSFERÊNCIAS CORRENTES	2.080.762,96	0,00	2.080.762,96
<b>TOTAL II</b>		<b>3.117.144,24</b>	<b>0,00</b>	<b>3.117.144,24</b>

### 3.2.3 Cálculo da Despesa Constitucional com Educação (MDE + FUNDEB), por Recursos Vinculados

Cód. Recurso	Descrição da Subfunção	Valor Contábil	Adição/Exclusão	Valor Ajustado
20	Administração Geral	244.727,51	0,00	244.727,51
20	Ensino Fundamental	718.138,87	0,00	718.138,87
20	Educação Infantil	55.708,58	0,00	55.708,58
20	Infra-Estrutura Urbana	126.018,06	0,00	126.018,06
31	Ensino Fundamental	948.707,39	0,00	948.707,39





Cód. Recurso	Descrição da Subfunção	Valor Contábil	Adição/Exclusão	Valor Ajustado
31	Educação Infantil	438.915,68	0,00	438.915,68
SUBTOTAL I		2.532.216,09	0,00	2.532.216,09

### 3.2.4 Cálculo da Despesa Constitucional com Educação (MDE + FUNDEB), Contabilizada nas Contas Patrimoniais

Cód. Conta	Descrição	Valor Contábil	Adição/Exclusão	Valor Ajustado
SELEÇÃO AUTOMÁTICA				
		0,00	0,00	0,00
SUBTOTAL II		0,00	0,00	0,00
(+) Perda com o FUNDEB		695.617,78	0,00	695.617,78
(-) Desp. Liq. com Rend. da MDE + FUNDEB		2.621,32	0,00	2.621,32
	% de Aplicação			Valor Aplicado
TOTAL III - Gastos Constitucionais com Educação (MDE + FUNDEB)		27,94		3.225.212,55


### 3.2.5 Despesas Executadas como Contrapartida da Educação

Cód. Contrapartida	Cód. RV	Descrição da Subfunção	Valor Contábil	Adição/Exclusão	Valor Ajustado
TOTAL			0,00	0,00	0,00

### 3.3 Índices Constitucionais Referentes ao FUNDEB

#### 3.3.1 Base de Cálculo Constitucional da Receita do FUNDEB, a Partir das Contas

Cód. Conta	Descrição	Valor Contábil	Adição/Exclusão	Valor Ajustado
SELEÇÃO AUTOMÁTICA				
171801210100000	Cota-Parte do FPM - Cota Mensal - Principal - PRÓPRIO	4.151.480,75	0,00	4.151.480,75
171801210200000	Cota-Parte do FPM - Cota Mensal - Principal - MDE	518.935,08	0,00	518.935,08
171801210300000	Cota-Parte do FPM - Cota Mensal - Principal - ASPS	1.260.270,92	0,00	1.260.270,92
171801210400000	Cota-Parte do FPM - Cota Mensal - Principal - FUNDEB	1.482.671,68	0,00	1.482.671,68
171801510100000	Cota-Parte do ITR - Principal - PRÓPRIO	4.175,33	0,00	4.175,33
171801510200000	Cota-Parte do ITR - Principal - MDE	521,91	0,00	521,91
171801510300000	Cota-Parte do ITR - Principal - ASPS	1.267,50	0,00	1.267,50
171801510400000	Cota-Parte do ITR - Principal - FUNDEB	1.491,19	0,00	1.491,19
171806110100000	Transferencia Financeira do ICMS # Desoneração # L.C. No 87/96 - Principal - PRÓPRIO	7.780,21	0,00	7.780,21
171806110200000	Transferencia Financeira do ICMS # Desoneração # L.C. No 87/96 - Principal - MDE	972,51	0,00	972,51
171806110300000	Transferencia Financeira do ICMS # Desoneração # L.C. No 87/96 - Principal - ASPS	2.361,82	0,00	2.361,82
171806110400000	Transferencia Financeira do ICMS # Desoneração # L.C. No 87/96 - Principal - FUNDEB	2.778,61	0,00	2.778,61
172801110100000	Cota-Parte do ICMS - Principal - PRÓPRIO	1.525.812,71	0,00	1.525.812,71
172801110200000	Cota-Parte do ICMS - Principal - MDE	190.726,58	0,00	190.726,58
172801110300000	Cota-Parte do ICMS - Principal - ASPS	463.193,14	0,00	463.193,14
172801110400000	Cota-Parte do ICMS - Principal - FUNDEB	544.933,16	0,00	544.933,16
172801210100000	Cota-Parte do IPVA - Principal - PRÓPRIO	114.580,26	0,00	114.580,26
172801210200000	Cota-Parte do IPVA - Principal - MDE	14.322,52	0,00	14.322,52
172801210300000	Cota-Parte do IPVA - Principal - ASPS	34.783,41	0,00	34.783,41
172801210400000	Cota-Parte do IPVA - Principal - FUNDEB	40.921,83	0,00	40.921,83
172801310100000	Cota-Parte do IPI - Municípios - Principal - PRÓPRIO	22.306,13	0,00	22.306,13



Cód. Conta	Descrição	Valor Contábil	Adição/Exclusão	Valor Ajustado
172801310200000	Cota-Parte do IPI - Municípios - Principal - MDE	2.788,29	0,00	2.788,29
172801310300000	Cota-Parte do IPI - Municípios - Principal - ASPS	6.771,53	0,00	6.771,53
172801310400000	Cota-Parte do IPI - Municípios - Principal - FUNDEB	7.966,49	0,00	7.966,49
<b>SUBTOTAL</b>		<b>10.403.813,56</b>	<b>0,00</b>	<b>10.403.813,56</b>
<b>Total I - Base Receita do FUNDEB - 20% da Receita Ajustada</b>				<b>2.080.762,71</b>

### 3.3.2 Base de Cálculo Constitucional da Receita do FUNDEB, a Partir dos Recursos

Cód. Recurso	Descrição	Valor Contábil	Adição/Exclusão	Valor Ajustado
31	TRANSFERÊNCIAS CORRENTES	2.080.762,96	0,00	2.080.762,96
<b>TOTAL II</b>		<b>2.080.762,96</b>	<b>0,00</b>	<b>2.080.762,96</b>

### 3.3.3 Cálculo da Despesa Constitucional com FUNDEB, a Partir dos Recursos

Cód. Recurso	Descrição da Subfunção	Valor Contábil	Adição/Exclusão	Valor Ajustado
31	Ensino Fundamental	948.707,39	0,00	948.707,39
31	Educação Infantil	438.915,68	0,00	438.915,68
<b>SUBTOTAL I</b>		<b>1.387.623,07</b>	<b>0,00</b>	<b>1.387.623,07</b>
(+ ) Perda com o FUNDEB		695.617,78	0,00	695.617,78
(- ) Desp. Liq. com Rend. do FUNDEB		2.478,35	0,00	2.478,35
		% de Aplicação		Valor Aplicado
<b>TOTAL III - Gastos Constitucionais com FUNDEB</b>		<b>20,00</b>		<b>2.080.762,50</b>

### 3.3.4 Cálculo da Proporção de 60% destinada ao pagamento dos Profissionais do Magistério (Art. 60, XII do ADCT)

#### 3.3.4.1 Base de Cálculo para aplicação dos 60% dos Recursos do FUNDEB - Exercício de 2018

Cód. Conta	Descrição da Subfunção	Valor Contábil	Adição/Exclusão	Valor Ajustado
SELEÇÃO AUTOMÁTICA				
132100110102000	Remuneração de Depósitos Bancários de Recursos Vinculados - FUNDEB - Principal	2.478,35	0,00	2.478,35
175801110100000	Transferencias do Fundeb - Uniao	465.244,96	0,00	465.244,96
175801110200000	Transferencias do Fundeb - Estado	919.899,76	0,00	919.899,76
<b>Total</b>		<b>1.387.623,07</b>	<b>0,00</b>	<b>1.387.623,07</b>

Base da Receita - 60% do Retorno do FUNDEB **832.573,84**

#### 3.3.4.2 Aplicação dos Recursos do FUNDEB destinada ao pagamento dos Profissionais do Magistério - Exercício de 2018

Cód. Recurso	Descrição da Subfunção	Valor Contábil	Adição/Exclusão	Valor Ajustado
31	Ensino Fundamental	828.712,82	0,00	828.712,82
31	Educação Infantil	312.197,98	0,00	312.197,98
<b>TOTAL</b>		<b>1.140.910,80</b>	<b>0,00</b>	<b>1.140.910,80</b>
<b>% de Aplicação</b>				<b>82,22</b>

### 3.3.5 Cálculo da Base de Verificação do § 2º do art. 21 da Lei do FUNDEB

#### 3.3.5.1 Base de Cálculo do Superávit do FUNDEB - Exercício Anterior

Rendimentos do FUNDEB - Exercício de 2017	4.514,37	0,00	4.514,37
---	----------	------	----------



TOTAL	4.514,37	0,00	4.514,37
-------	----------	------	----------

Limite para Aplicação no 1º Trimestre do Exercício Seguinte: 5%	225,72
---	--------


### 3.3.5.2 Despesas Liquidadas com Recursos do Superávit do FUNDEB - Exercício de 2018 (Janeiro - Dezembro)

Cód. Recurso	Descrição da Subfunção	Valor Contábil	Adição/Exclusão	Valor Ajustado
TOTAL		0,00	0,00	0,00

### 3.5 Índices Constitucionais Referentes à Saúde - ASPS

#### 3.5.1 Base de Cálculo Constitucional da Receita da Saúde (ASPS), a Partir das Contas

Cód. Conta	Descrição	Valor Contábil	Adição/Exclusão	Valor Ajustado
SELEÇÃO AUTOMÁTICA				
111303110101000	IRRF sobre Rendimentos do Trabalho - Principal - Ativos/Inativos do Poder Executivo/Indiretas - PRÓ	96.372,30	0,00	96.372,30
111303110102000	IRRF sobre Rendimentos do Trabalho - Principal - Ativos/Inativos do Poder Executivo/Indiretas - MDE	46.464,83	0,00	46.464,83
111303110103000	IRRF sobre Rendimentos do Trabalho - Principal - Ativos/Inativos do Poder Executivo/Indiretas - ASPS	29.255,68	0,00	29.255,68
111303110201000	IRRF sobre Rendimentos do Trabalho - Principal - Ativos/Inativos do Poder Legislativo - PRÓPRIO	3.592,72	0,00	3.592,72
111303110202000	IRRF sobre Rendimentos do Trabalho - Principal - Ativos/Inativos do Poder Legislativo - MDE	1.732,18	0,00	1.732,18
111303110203000	IRRF sobre Rendimentos do Trabalho - Principal - Ativos/Inativos do Poder Legislativo - ASPS	1.090,63	0,00	1.090,63
111303410101000	IRRF - Outros Rendimentos - Principal - Poder Executivo - PRÓPRIO	207,11	0,00	207,11
111303410102000	IRRF - Outros Rendimentos - Principal - Poder Executivo - Principal - MDE	99,85	0,00	99,85
111303410103000	IRRF - Outros Rendimentos - Principal - Poder Executivo - Principal - ASPS	62,87	0,00	62,87
111303410201000	IRRF - Outros Rendimentos - Principal - Poder Legislativo - PRÓPRIO	57,83	0,00	57,83
111303410202000	IRRF - Outros Rendimentos - Principal - Poder Legislativo - Principal - MDE	27,89	0,00	27,89
111303410203000	IRRF - Outros Rendimentos - Principal - Poder Legislativo - Principal - ASPS	17,57	0,00	17,57
111801110100000	IPTU - Principal - PRÓPRIO	57.752,99	0,00	57.752,99
111801110200000	IPTU - Principal - MDE	27.845,37	0,00	27.845,37
111801110300000	IPTU - Principal - ASPS	17.532,22	0,00	17.532,22
111801120100000	IPTU - Multas e Juros - PRÓPRIO	595,24	0,00	595,24
111801120200000	IPTU - Multas e Juros - MDE	287,01	0,00	287,01
111801120300000	IPTU - Multas e Juros - ASPS	180,69	0,00	180,69
111801130100000	IPTU - Dívida Ativa - PRÓPRIO	3.844,36	0,00	3.844,36
111801130200000	IPTU - Dívida Ativa - MDE	1.853,59	0,00	1.853,59
111801130300000	IPTU - Dívida Ativa - ASPS	1.167,04	0,00	1.167,04
111801140100000	IPTU - Dívida Ativa - Multas e Juros - PRÓPRIO	1.272,90	0,00	1.272,90
111801140200000	IPTU - Dívida Ativa - Multas e Juros - MDE	613,65	0,00	613,65
111801140300000	IPTU - Dívida Ativa - Multas e Juros - ASPS	386,37	0,00	386,37
111801410100000	ITBI - Principal - PRÓPRIO	89.724,94	0,00	89.724,94
111801410200000	ITBI - Principal - MDE	43.260,27	0,00	43.260,27
111801410300000	ITBI - Principal - ASPS	27.237,95	0,00	27.237,95
111802310100000	ISS - Principal - PRÓPRIO	30.914,04	0,00	30.914,04



61801113822112126

Para uso do Tribunal de Contas	
Fl.	Rubrica



15/01/2019 - 17:38:17


PM DE MATO QUEIMADO

ORGÃO Nº: 88035

CNPJ: 04204318000145

01/01/2018 a 31/12/2018

Cód. Conta	Descrição	Valor Contábil	Adição/Exclusão	Valor Ajustado
111802310200000	ISS - Principal - MDE	14.905,22	0,00	14.905,22
111802310300000	ISS - Principal - ASPS	9.384,81	0,00	9.384,81
111802320100000	ISS - Multas e Juros - PRÓPRIO	90,54	0,00	90,54
111802320200000	ISS - Multas e Juros - MDE	43,68	0,00	43,68
111802320300000	ISS - Multas e Juros - ASPS	27,50	0,00	27,50
111802330100000	ISS - Dívida Ativa - PRÓPRIO	27,76	0,00	27,76
111802330200000	ISS - Dívida Ativa - MDE	13,38	0,00	13,38
111802330300000	ISS - Dívida Ativa - ASPS	8,43	0,00	8,43
111802340100000	ISS - Dívida Ativa -Multas e Juros - PRÓPRIO	9,16	0,00	9,16
111802340200000	ISS - Dívida Ativa -Multas e Juros - MDE	4,42	0,00	4,42
111802340300000	ISS - Dívida Ativa -Multas e Juros - ASPS	2,78	0,00	2,78
171801210100000	Cota-Parte do FPM - Cota Mensal - Principal - PRÓPRIO	4.151.480,75	0,00	4.151.480,75
171801210200000	Cota-Parte do FPM - Cota Mensal - Principal - MDE	518.935,08	0,00	518.935,08
171801210300000	Cota-Parte do FPM - Cota Mensal - Principal - ASPS	1.260.270,92	0,00	1.260.270,92
171801210400000	Cota-Parte do FPM - Cota Mensal - Principal - FUNDEB	1.482.671,68	0,00	1.482.671,68
171801310100000	Cota-Parte do FPM # 1% Cota entregue no mes de dezembro - Principal - PRÓPRIO	184.383,40	0,00	184.383,40
171801310200000	Cota-Parte do FPM # 1% Cota entregue no mes de dezembro - Principal - MDE	88.899,14	0,00	88.899,14
171801310300000	Cota-Parte do FPM # 1% Cota entregue no mes de dezembro - Principal - ASPS	55.973,53	0,00	55.973,53
171801410100000	Cota-Parte do FPM - 1% Cota entregue no mes de julho - Principal - PRÓPRIO	179.894,15	0,00	179.894,15
171801410200000	Cota-Parte do FPM - 1% Cota entregue no mes de julho - Principal - MDE	86.734,68	0,00	86.734,68
171801410300000	Cota-Parte do FPM - 1% Cota entregue no mes de julho - Principal - ASPS	54.610,73	0,00	54.610,73
171801510100000	Cota-Parte do ITR - Principal - PRÓPRIO	4.175,33	0,00	4.175,33
171801510200000	Cota-Parte do ITR - Principal - MDE	521,91	0,00	521,91
171801510300000	Cota-Parte do ITR - Principal - ASPS	1.267,50	0,00	1.267,50
171801510400000	Cota-Parte do ITR - Principal - FUNDEB	1.491,19	0,00	1.491,19
171806110100000	Transferencia Financeira do ICMS # Desoneração # L.C. No 87/96 - Principal - PRÓPRIO	7.780,21	0,00	7.780,21
171806110200000	Transferencia Financeira do ICMS # Desoneração # L.C. No 87/96 - Principal - MDE	972,51	0,00	972,51
171806110300000	Transferencia Financeira do ICMS # Desoneração # L.C. No 87/96 - Principal - ASPS	2.361,82	0,00	2.361,82
171806110400000	Transferencia Financeira do ICMS # Desoneração # L.C. No 87/96 - Principal - FUNDEB	2.778,61	0,00	2.778,61
172801110100000	Cota-Parte do ICMS - Principal - PRÓPRIO	1.525.812,71	0,00	1.525.812,71
172801110200000	Cota-Parte do ICMS - Principal - MDE	190.726,58	0,00	190.726,58
172801110300000	Cota-Parte do ICMS - Principal- ASPS	463.193,14	0,00	463.193,14
172801110400000	Cota-Parte do ICMS - Principal - FUNDEB	544.933,16	0,00	544.933,16
172801210100000	Cota-Parte do IPVA - Principal - PRÓPRIO	114.580,26	0,00	114.580,26
172801210200000	Cota-Parte do IPVA - Principal - MDE	14.322,52	0,00	14.322,52
172801210300000	Cota-Parte do IPVA - Principal - ASPS	34.783,41	0,00	34.783,41
172801210400000	Cota-Parte do IPVA - Principal - FUNDEB	40.921,83	0,00	40.921,83
172801310100000	Cota-Parte do IPI - Municípios - Principal - PRÓPRIO	22.306,13	0,00	22.306,13
172801310200000	Cota-Parte do IPI - Municípios - Principal - MDE	2.788,29	0,00	2.788,29
172801310300000	Cota-Parte do IPI - Municípios - Principal - ASPS	6.771,53	0,00	6.771,53
172801310400000	Cota-Parte do IPI - Municípios - Principal - FUNDEB	7.966,49	0,00	7.966,49



Cód. Conta	Descrição	Valor Contábil	Adição/Exclusão	Valor Ajustado
911180111010000	(R)IPTU - Principal - PRÓPRIO	-9.687,06	0,00	-9.687,06
911180111020000	(R)IPTU - Principal - MDE	-4.670,77	0,00	-4.670,77
911180111030000	(R)IPTU - Principal - ASPS	-2.940,86	0,00	-2.940,86
<b>SUBTOTAL I</b>		<b>11.544.978,27</b>	<b>0,00</b>	<b>11.544.978,27</b>
<b>TOTAL I - Base Receita Saúde (ASPS) - 15% da Receita Ajustada</b>				<b>1.731.746,74</b>

### 3.5.2 Base de Cálculo Constitucional da Receita da Saúde (ASPS), a Partir dos Recursos Vinculados

Cód. Recurso	Descrição	Valor Contábil	Adição/Exclusão	Valor Ajustado
40	RECEITA TRIBUTÁRIA	86.354,54	0,00	86.354,54
40	TRANSFERÊNCIAS CORRENTES	1.879.232,58	0,00	1.879.232,58
40	DEDUÇÕES DA RECEITA TRIBUTÁRIA	-2.940,86	0,00	-2.940,86
<b>TOTAL II</b>		<b>1.962.646,26</b>	<b>0,00</b>	<b>1.962.646,26</b>

### 3.5.3 Cálculo da Despesa Constitucional com Saúde (ASPS), por Recursos Vinculados

Cód. Recurso	Descrição da Subfunção	Valor Contábil	Adição/Exclusão	Valor Ajustado
40	Administração Geral (modalidade de aplicação 71)	-23.503,20	0,00	-23.503,20
40	Administração Geral	208.329,15	0,00	208.329,15
40	Atenção Básica	977.860,88	0,00	977.860,88
40	Assistência Hospitalar e Ambulatorial	694.349,58	0,00	694.349,58
40	Suporte Profilático e Terapêutico	181.006,94	0,00	181.006,94
<b>SUBTOTAL I</b>		<b>2.038.043,35</b>	<b>0,00</b>	<b>2.038.043,35</b>

### 3.5.4 Dedução da Despesa Constitucional com Saúde (ASPS)

Gastos com aposentadorias e pensões

Cód. Recurso	Cód. Conta	Valor Contábil	Adição/Exclusão	Valor Ajustado
		0,00	0,00	0,00
<b>SUBTOTAL II</b>		<b>0,00</b>	<b>0,00</b>	<b>0,00</b>
(-) Despesa Liquidada com Rendimentos das ASPS		1.419,94	0,00	1.419,94
<b>SUBTOTAL III</b>		<b>1.419,94</b>	<b>0,00</b>	<b>1.419,94</b>
		% de Aplicação		Valor Aplicado
<b>TOTAL IV - Gastos Constitucionais com Saúde (ASPS)</b>		<b>17,64</b>		<b>2.036.623,41</b>

### 3.5.5 Despesas Executadas como Contrapartida da Saúde

Cód. Contrapartida	Cód. RV	Descrição da Subfunção	Valor Contábil	Adição/Exclusão	Valor Ajustado
<b>TOTAL</b>			<b>0,00</b>	<b>0,00</b>	<b>0,00</b>

## 4. Avisos Exibidos na Verificação dos Arquivos Texto

### 4.1 Avisos Exibidos

Nome do Arquivo	Cód. de Erro	Linha	Campo	Status	Descrição
EMPENHO.TXT	EMP_63	0	0	AVISO	1 ocorrência(s) da licitação nr. 1, ano 2018, modalidade RPO (Registro de Preço de Outro Órgão), não cadastrada no Licitacon.
EMPENHO.TXT	EMP_63	0	0	AVISO	2 ocorrência(s) da licitação nr. 52, ano 2018, modalidade PRI (Processo de Inexigibilidade), não cadastrada no Licitacon.
EMPENHO.TXT	EMP_73	0	0		O percentual de ocorrências de Modalidade da Licitação/Forma de Contratação em "NSA - Não se aplica" equivale a 68,80%





61801113822112126

Para uso do Tribunal de Contas	
Fl.	Rubrica



15/01/2019 - 17:38:17

PM DE MATO QUEIMADO

ORGÃO Nº: 88035

CNPJ: 04204318000145

01/01/2018 a 31/12/2018

Nome do Arquivo	Cód. de Erro	Linha	Campo	Status	Descrição
EMPENHO.TXT	CRE_18	0	0	AVISO	Credor Ministério da Fazenda associado ao Código do Credor 630 possui um CPF inválido cadastrado, 6300000
EMPENHO.TXT	CRE_18	0	0	AVISO	Credor Poder Judiciário associado ao Código do Credor 1079 possui um CPF inválido cadastrado, 10790000
EMPENHO.TXT	CRE_18	0	0	AVISO	Credor Secretaria da Receita Federal associado ao Código do Credor 918 possui um CPF inválido cadastrado, 9180000
EMPENHO.TXT	CRE_19	0	0	AVISO	Credor FOLHA DE PAGAMENTO associado ao Código do Credor 1937 possui um CNPJ inválido cadastrado, 111111111111111
EMPENHO.TXT	CRE_19	0	0	AVISO	Credor PASEP associado ao Código do Credor 24 possui um CNPJ inválido cadastrado, 240000
LIQUIDAC.TXT	LIQ_32	0	0	AVISO	Contrato Padrão TCE nr. 148, Contrato nr. 155, ano 2018, tipo de instrumento contratual C (Contrato), não cadastrado no Licitacon.
LIQUIDAC.TXT	LIQ_32	0	0	AVISO	Contrato Padrão TCE nr. 149, Contrato nr. 156, ano 2018, tipo de instrumento contratual C (Contrato), não cadastrado no Licitacon.
LIQUIDAC.TXT	LIQ_32	0	0	AVISO	Contrato Padrão TCE nr. 150, Contrato nr. 158, ano 2018, tipo de instrumento contratual C (Contrato), não cadastrado no Licitacon.
LIQUIDAC.TXT	LIQ_38	0	0		O percentual de ocorrências do campo Existe Contrato/Termo em "N = Não" ou "X = Não se aplica" equivale a 72,036%
LIQUIDAC.TXT	LIQ_39	0	0		O percentual de ocorrências do campo Existe Nota Fiscal em "N = Não" ou "X = Não se Aplica" equivale a 38,449%
LIQUIDAC.TXT	LIQ_41	0	0		Não existe nenhum empenho liquidado no mês 1/2018 com Identificador de despesa com funcionário "I" (indenização não inclusa na folha de pagamento)
LIQUIDAC.TXT	LIQ_41	0	0		Não existe nenhum empenho liquidado no mês 2/2018 com Identificador de despesa com funcionário "I" (indenização não inclusa na folha de pagamento)
CTA_DISP.TXT	CTV_34	92	0	AVISO	Linha: 92 - Validação da conta 00000000000000000000 inconsistente para o código do banco 41
CTA_DISP.TXT	CTV_22	0	0	AVISO	1,05% dos campos "código da conta corrente" foram preenchidos com zeros ou nove
RECEITA.TXT	RET_24	0	0	AVISO	Código da Receita Orçamentária: 20000000000000000000 possui Meta de Arrecadação no 1º Bimestre zerada
RECEITA.TXT	RET_25	0	0	AVISO	Código da Receita Orçamentária: 20000000000000000000 possui Meta de Arrecadação no 2º Bimestre zerada
RECEITA.TXT	RET_26	0	0	AVISO	Código da Receita Orçamentária: 20000000000000000000 possui Meta de Arrecadação no 3º Bimestre zerada
RECEITA.TXT	RET_27	0	0	AVISO	Código da Receita Orçamentária: 20000000000000000000 possui Meta de Arrecadação no 4º Bimestre zerada
RECEITA.TXT	RET_28	0	0	AVISO	Código da Receita Orçamentária: 20000000000000000000 possui Meta de Arrecadação no 5º Bimestre zerada
RECEITA.TXT	RET_29	0	0	AVISO	Código da Receita Orçamentária: 20000000000000000000 possui Meta de Arrecadação no 6º Bimestre zerada
RECEITA.TXT	RET_30	0	0	AVISO	Código da Receita Orçamentária: 22000000000000000000 possui Meta de Arrecadação no 1º Bimestre zerada ref. Receita Orçamentária de segundo nível
RECEITA.TXT	RET_30	0	0	AVISO	Código da Receita Orçamentária: 24000000000000000000 possui Meta de Arrecadação no 1º Bimestre zerada ref. Receita Orçamentária de segundo nível
RECEITA.TXT	RET_31	0	0	AVISO	Código da Receita Orçamentária: 22000000000000000000 possui Meta de Arrecadação no 2º Bimestre zerada ref. Receita Orçamentária de segundo nível
RECEITA.TXT	RET_31	0	0	AVISO	Código da Receita Orçamentária: 24000000000000000000 possui Meta de Arrecadação no 2º Bimestre zerada ref. Receita Orçamentária de segundo nível
RECEITA.TXT	RET_32	0	0	AVISO	Código da Receita Orçamentária: 22000000000000000000 possui Meta de Arrecadação no 3º Bimestre zerada ref. Receita Orçamentária de segundo nível
RECEITA.TXT	RET_32	0	0	AVISO	Código da Receita Orçamentária: 24000000000000000000 possui Meta de Arrecadação no 3º Bimestre zerada ref. Receita Orçamentária de segundo nível
RECEITA.TXT	RET_33	0	0	AVISO	Código da Receita Orçamentária: 22000000000000000000 possui Meta de Arrecadação no 4º Bimestre zerada ref. Receita Orçamentária de segundo nível
RECEITA.TXT	RET_33	0	0	AVISO	Código da Receita Orçamentária: 24000000000000000000 possui Meta de Arrecadação no 4º Bimestre zerada ref. Receita Orçamentária de segundo nível
RECEITA.TXT	RET_34	0	0	AVISO	Código da Receita Orçamentária: 22000000000000000000 possui Meta de Arrecadação no 5º Bimestre zerada ref. Receita Orçamentária de segundo nível
RECEITA.TXT	RET_34	0	0	AVISO	Código da Receita Orçamentária: 24000000000000000000 possui Meta de Arrecadação no 5º Bimestre zerada ref. Receita Orçamentária de segundo nível
RECEITA.TXT	RET_35	0	0	AVISO	Código da Receita Orçamentária: 22000000000000000000 possui Meta de Arrecadação no 6º Bimestre zerada ref. Receita Orçamentária de segundo nível
RECEITA.TXT	RET_35	0	0	AVISO	Código da Receita Orçamentária: 24000000000000000000 possui Meta de Arrecadação no 6º Bimestre zerada ref. Receita Orçamentária de segundo nível

#### 4.2 Avisos Justificados pela Entidade

**Descrição:** LIQ\_41 - Não existe nenhum empenho liquidado no mês 1/2018 com Identificador de despesa com funcionário "I" (indenização não inclusa na folha de pagamento)

**Justificativa:** Foram pagos a servidores diárias, vale alimentação e ressarcimento de valores correspondente a vaga de estacionamento, garagem e outros. Porém não foi informado, como sendo despesa não inclusa na folha pagamento, pois não tinha conhecimento dessa informação, pois é uma solicitação recente no Sistema SIAPC PAD.



**Descrição:** LIQ\_41 - Não existe nenhum empenho liquidado no mês 2/2018 com Identificador de despesa com funcionário "I" (indenização não inclusa na folha de pagamento)

**Justificativa:** Foram pagos a servidores diárias, vale alimentação e ressarcimento de valores correspondente a vaga de estacionamento, garagem e outros. Porém não foi informado, como sendo despesa não inclusa na folha pagamento, pois não tinha conhecimento dessa informação, pois é uma solicitação recente no Sistema SIAPC PAD.

## 5. Informações Referentes à Gestão Fiscal

### 5.1 Transparência da Gestão Fiscal

#### 5.1.1 Data e Forma de Publicação dos Relatórios Resumidos da Execução Orçamentária - art. 52 da LRF

Período	Tipo	Data	Forma Publicação
1º Bimestre	Mural	23/03/2018	Quadro Mural da Prefeitura Municipal de Mato Queimado
	Jornal	23/03/2018	Jornal o Comunicador Regional
	Internet	23/03/2018	<a href="http://transparencia.abase.com.br/home/paginaInicial">http://transparencia.abase.com.br/home/paginaInicial</a>
2º Bimestre	Mural	25/05/2018	Quadro Mural da Prefeitura Municipal de Mato Queimado
	Jornal	25/05/2018	Jornal o Comunicador Regional
	Internet	25/05/2018	<a href="http://transparencia.abase.com.br/home/paginaInicial">http://transparencia.abase.com.br/home/paginaInicial</a>
3º Bimestre	Mural	27/07/2018	Quadro Mural da Prefeitura Municipal de Mato Queimado
	Jornal	27/07/2018	Jornal o Comunicador Regional
	Internet	27/07/2018	<a href="http://transparencia.abase.com.br/home/paginaInicial">http://transparencia.abase.com.br/home/paginaInicial</a>
4º Bimestre	Mural	28/09/2018	Quadro Mural da Prefeitura Municipal de Mato Queimado
	Jornal	28/09/2018	Jornal o Comunicador Regional
	Internet	28/09/2018	<a href="http://transparencia.abase.com.br/home/paginaInicial">http://transparencia.abase.com.br/home/paginaInicial</a>
5º Bimestre	Mural	23/11/2018	Quadro Mural da Prefeitura Municipal de Mato Queimado
	Jornal	23/11/2018	Jornal o Comunicador Regional
	Internet	23/11/2018	<a href="http://transparencia.abase.com.br/home/paginaInicial">http://transparencia.abase.com.br/home/paginaInicial</a>
6º Bimestre	Mural	25/01/2019	Quadro Mural da Prefeitura Municipal de Mato Queimado
	Jornal	25/01/2019	Jornal o Comunicador Regional
	Internet	25/01/2019	<a href="http://transparencia.abase.com.br/home/paginaInicial">http://transparencia.abase.com.br/home/paginaInicial</a>

#### 5.1.2 Data e forma de Publicação dos Relatórios da Gestão Fiscal - Poder Executivo e Indiretas - § 2º do art. 55 da LRF

Período	Tipo	Data	Forma Publicação
1º Semestre	Mural	27/07/2018	Quadro Mural da Prefeitura Municipal de Mato Queimado
	Jornal	27/07/2018	Jornal o Comunicador Regional
	Internet	27/07/2018	<a href="http://transparencia.abase.com.br/home/paginaInicial">http://transparencia.abase.com.br/home/paginaInicial</a>
2º Semestre	Mural	25/01/2019	Quadro Mural da Prefeitura Municipal de Mato Queimado
	Jornal	25/01/2019	Jornal o Comunicador Regional
	Internet	25/01/2019	Jornal o Comunicador Regional
1º Quadrimestre	Mural		Não Publicado
	Jornal		Não Publicado
	Internet		Não Publicado
2º Quadrimestre	Mural		Não Publicado
	Jornal		Não Publicado
	Internet		Não Publicado

#### 5.1.3 Data e Local das Audiências Públicas

Período	Data	Local
3º Quadrimestre/2017	15/01/2018	Câmara Municipal de Vereadores
1º Quadrimestre/2018	21/05/2018	Câmara Municipal de Vereadores





61801113822112126

Para uso do Tribunal de Contas	
Fl.	Rubrica



15/01/2019 - 17:38:17

PM DE MATO QUEIMADO

ORGÃO Nº: 88035

CNPJ: 04204318000145

01/01/2018 a 31/12/2018

Período	Data	Local
2º Quadrimestre/2018	17/09/2018	Câmara Municipal de Vereadores

#### 5.1.4 Disponibilização das Informações na Internet, em tempo real

Data	Endereço Eletrônico
01/05/2013	<a href="http://transparencia.abase.com.br/home/paginaInicial">http://transparencia.abase.com.br/home/paginaInicial</a>

Não foram inseridas observações.

#### 5.1.5 Custeio de Competências de Outros Entes da Federação - Art. 62 da LFR

O Município não contribuiu para o custeio de despesas de outros entes da federação.

#### 5.2 Demonstrativos da Lei de Responsabilidade Fiscal

##### 5.2.1 Modelo 1 - Demonstrativo da Receita Corrente Líquida

##### 5.2.1.2 Modelo 1 - Demonstrativo da Receita Corrente Líquida - Exercício de 2018 - 01/01/2018 a 31/12/2018


Cod. Conta	Descrição	Valor Contábil	Adição/Exclusão	Valor Ajustado
1000000000000000	RECEITAS CORRENTES	15.219.773,57	0,00	15.219.773,57
9100000000000000	(R) DEDUCOES DAS RECEITAS CORRENTES	-2.105.992,65	0,00	-2.105.992,65
SELEÇÃO AUTOMÁTICA DEDUÇÕES DA RECEITA				
111303110101000	IRRF sobre Rendimentos do Trabalho - Principal - Ativos/Inativos do Poder Executivo/Indiretas - PRÓ	96.372,30	0,00	96.372,30
111303110102000	IRRF sobre Rendimentos do Trabalho - Principal - Ativos/Inativos do Poder Executivo/Indiretas - MDE	46.464,83	0,00	46.464,83
111303110103000	IRRF sobre Rendimentos do Trabalho - Principal - Ativos/Inativos do Poder Executivo/Indiretas- ASPS	29.255,68	0,00	29.255,68
111303110201000	IRRF sobre Rendimentos do Trabalho - Principal - Ativos/Inativos do Poder Legislativo - PRÓPRIO	3.592,72	0,00	3.592,72
111303110202000	IRRF sobre Rendimentos do Trabalho - Principal - Ativos/Inativos do Poder Legislativo - MDE	1.732,18	0,00	1.732,18
111303110203000	IRRF sobre Rendimentos do Trabalho - Principal - Ativos/Inativos do Poder Legislativo - ASPS	1.090,63	0,00	1.090,63
Subtotal		12.935.272,58	0,00	12.935.272,58
(+ ) Perda com o FUNDEB		695.617,78	0,00	695.617,78
TOTAL DA RECEITA CORRENTE LÍQUIDA		13.630.890,36	0,00	13.630.890,36

##### 5.2.2 Modelo 2 - Demonstrativo da Despesa com Pessoal (Executivo)

##### 5.2.2.2 Modelo 2 - Demonstrativo da Despesa com Pessoal (Executivo) - Exercício de 2018 - 01/01/2018 a 31/12/2018

#### CONTAS DE DESPESA

Cod. Conta	Descrição	Valor Contábil	Adição/Exclusão	Valor Ajustado
3100000000000000	PESSOAL E ENCARGOS SOCIAIS	5.393.230,06	0,00	5.393.230,06
DEDUÇÕES				
SELEÇÃO AUTOMÁTICA				
319008990400000	CONTRIBUICAO DA ENTIDADE PARA O ATENDIMENTO A SAUDE DO SERVIDOR	153.576,87	0,00	153.576,87



CONTAS DE DESPESA

Cod. Conta	Descrição	Valor Contábil	Adição/Exclusão	Valor Ajustado
TOTAL DAS CONTAS DE DESPESA		5.239.653,19	0,00	5.239.653,19

CONTAS DE RECEITA

Cod. Conta	Descrição	Valor Contábil	Adição/Exclusão	Valor Ajustado
SELEÇÃO AUTOMÁTICA				
111303110101000	IRRF sobre Rendimentos do Trabalho - Principal - Ativos/Inativos do Poder Executivo/Indiretas - PRÓ	96.372,30	0,00	96.372,30
111303110102000	IRRF sobre Rendimentos do Trabalho - Principal - Ativos/Inativos do Poder Executivo/Indiretas - MDE	46.464,83	0,00	46.464,83
111303110103000	IRRF sobre Rendimentos do Trabalho - Principal - Ativos/Inativos do Poder Executivo/Indiretas- ASPS	29.255,68	0,00	29.255,68
TOTAL DAS CONTAS DE RECEITA		172.092,81	0,00	172.092,81

CONTAS PATRIMONIAIS

Cod. Conta	Descrição	Valor Contábil	Adição/Exclusão	Valor Ajustado
SELEÇÃO AUTOMÁTICA				
		0,00	0,00	0,00
TOTAL DAS CONTAS PATRIMONIAIS		0,00	0,00	0,00

RESTOS A PAGAR NÃO PROCESSADOS


Cod. Conta	Descrição	Valor Contábil	Adição/Exclusão	Valor Ajustado
31000000000000000000	PESSOAL E ENCARGOS SOCIAIS	0,00	0,00	0,00
DEDUÇÕES				
SELEÇÃO AUTOMÁTICA				
		0,00	0,00	0,00
TOTAL DOS RESTOS A PAGAR NÃO PROCESSADOS		0,00	0,00	0,00

Total da Despesa com Pessoal	5.067.560,38	0,00	5.067.560,38
------------------------------	--------------	------	--------------

5.2.3 Modelo 3 - Demonstrativo da Disponibilidade de Caixa

5.2.3.1 Modelo 3 - Demonstrativo da Disponibilidade de Caixa - Ativo Disponível - Executivo/Indiretas (Exceto RPPS) - Exercício de 2018 - 01/01/2018 a 31/12/2018

Cod. Recurso	Cod. Conta	Descrição	Valor Contábil	Adição/Exclusão	Valor Ajustado
SELEÇÃO AUTOMÁTICA					
1	1111101000000000	CAIXA	1.824,42	0,00	1.824,42
1	111111902020200	DVS - BB	32.870,00	0,00	32.870,00
1	111111902020700	Simples Nacional - BB	5,96	0,00	5,96



61801113822112126

Para uso do Tribunal de Contas	
Fl.	Rubrica



15/01/2019 - 17:38:17

PM DE MATO QUEIMADO

ORGÃO Nº: 88035

CNPJ: 04204318000145

01/01/2018 a 31/12/2018

Cod. Recurso	Cod. Conta	Descrição	Valor Contábil	Adição/Exclusão	Valor Ajustado
1	111111903020100	CTA MOV - CEF	199,91	0,00	199,91
1	111111912020100	ICMS - Banrisul	44,65	0,00	44,65
1	111111912020200	IPVA - Banrisul	44,70	0,00	44,70
1	111115006020100	FPM Aplicação - BB	195.366,52	0,00	195.366,52
1	111115006020600	Leilao Aplicação - BB	121.471,92	0,00	121.471,92
1	111115006040100	CTA MOV Aplicação - CEF	460.257,82	0,00	460.257,82
1	111115006060100	ICMS Aplicação - Banrisul	82.962,41	0,00	82.962,41
20	111115006010200	MDE Aplicação - BB	4.797,61	0,00	4.797,61
40	111115006012602	FUS FMS Aplicação - BB	2.519,85	0,00	2.519,85
1003	111111912010200	Transporte Escolar - Banrisul	7,89	0,00	7,89
1011	111115006010700	Merenda Pnae Aplicação - BB	336,55	0,00	336,55
1013	111115006010100	FEP Aplicação - BB	101.946,62	0,00	101.946,62
1030	111115006010300	Salário Educação Aplicação - BB	9.487,63	0,00	9.487,63
1038	111115006010400	CIDE Aplicação - BB	11.697,85	0,00	11.697,85
1076	111115006012100	Plano de Ação Articulada - PAR Aplicação BB	272.362,91	0,00	272.362,91
1087	111115006014001	Bloco Proteção Social Básica - Aplicação - BB	20.720,27	0,00	20.720,27
1089	111115006014002	Bloco IGD SUAS - Aplicação - BB	6.693,51	0,00	6.693,51
1090	111115006014003	Bloco Prog Bolsa Família e Cad Unico - Aplicação - BB	13.212,39	0,00	13.212,39
4001	111111902016002	VISA - FMS - BB	1.861,81	0,00	1.861,81
4002	111115006012604	ALIENAÇÃO BENS APLIC - FMS - BB	25.000,00	0,00	25.000,00
4011	111111912012106	PPV ENFR. CRACK - FES - Banrisul	331,88	0,00	331,88
4011	111111912012109	NAAB - FES - Banrisul	3.738,75	0,00	3.738,75
4011	111111912012900	PIES - FES - Banrisul	26.698,49	0,00	26.698,49
4050	111111912012101	FAR. BÁSICA - FES - Banrisul	48,39	0,00	48,39
4090	111111912012102	ESF - FES - Banrisul	1.250,85	0,00	1.250,85
4111	111111912012107	Lab Reg Protese Dentaria - FES - Banrisul	37.473,69	0,00	37.473,69
4160	111111912012104	PIM - FES - Banrisul	658,51	0,00	658,51
4297	111111912013000	FAEC - FES - Banrisul	237,27	0,00	237,27
4500	111115006013001	BLOCO ATENÇÃO BÁSICA APLICAÇÃO-BB	159.918,25	0,00	159.918,25
4502	111115006013002	BLOCO VIGILANCIA EM SAÚDE APLICAÇÃO - BB	21.176,25	0,00	21.176,25
4503	111115006013004	BLOCO FARMÁCIA BÁSICA APLICAÇÃO-BB	3.504,10	0,00	3.504,10
4504	111115006013005	BLOCO GESTAO APLICAÇÃO - BB	11.000,00	0,00	11.000,00
8001	111115006011800	PM EXTRA Aplicação - BB	7.648,69	0,00	7.648,69
<b>TOTAL</b>			<b>1.639.378,32</b>	<b>0,00</b>	<b>1.639.378,32</b>

**5.2.3.3 Modelo 3 - Demonstrativo da Disponibilidade de Caixa - Ativo Disponível RPPS - Exercício de 2018 - 01/01/2018 a 31/12/2018**

Cod. Recurso	Cod. Conta	Descrição	Valor Contábil	Adição/Exclusão	Valor Ajustado
SELEÇÃO AUTOMÁTICA					



Cod. Recurso	Cod. Conta	Descrição	Valor Contábil	Adição/Exclusão	Valor Ajustado
			0,00	0,00	0,00
TOTAL			0,00	0,00	0,00


#### 5.2.4 Modelo 4 - Demonstrativo da Dívida Consolidada

##### 5.2.4.1 Modelo 4 - Demonstrativo da Dívida Consolidada Líquida - Dívida Consolidada ou Fundada - Exercício de 2018

Cod. Conta	Descrição	Valor Contábil	Adição/Exclusão	Valor Ajustado
SELEÇÃO AUTOMÁTICA				
		0,00	0,00	0,00
TOTAL		0,00	0,00	0,00

##### 5.2.4.2 Modelo 4 - Demonstrativo da Dívida Consolidada Líquida - Disponibilidade de Caixa (Disponibilidade de Caixa Bruta - Restos a Pagar Processados) - Exercício de 2018

Cod. Conta	Descrição	Valor Contábil	Adição/Exclusão	Valor Ajustado
SELEÇÃO AUTOMÁTICA				
111110100000000	CAIXA	1.824,42	0,00	1.824,42
111111902016002	VISA - FMS - BB	1.861,81	0,00	1.861,81
111111902020200	DVS - BB	32.870,00	0,00	32.870,00
111111902020700	Simples Nacional - BB	5,96	0,00	5,96
111111903020100	CTA MOV - CEF	199,91	0,00	199,91
111111912010200	Transporte Escolar - Banrisul	7,89	0,00	7,89
111111912012101	FAR. BÁSICA - FES - Banrisul	48,39	0,00	48,39
111111912012102	ESF - FES - Banrisul	1.250,85	0,00	1.250,85
111111912012104	PIM - FES - Banrisul	658,51	0,00	658,51
111111912012106	PPV ENFR. CRACK - FES - Banrisul	331,88	0,00	331,88
111111912012107	Lab Reg Protese Dentaria - FES - Banrisul	37.473,69	0,00	37.473,69
111111912012109	NAAB - FES - Banrisul	3.738,75	0,00	3.738,75
111111912012900	PIES - FES - Banrisul	26.698,49	0,00	26.698,49
111111912013000	FAEC - FES - Banrisul	237,27	0,00	237,27
111111912020100	ICMS - Banrisul	44,65	0,00	44,65
111111912020200	IPVA - Banrisul	44,70	0,00	44,70
111115006010100	FEP Aplicação - BB	101.946,62	0,00	101.946,62
111115006010200	MDE Aplicação - BB	4.797,61	0,00	4.797,61
111115006010300	Salário Educação Aplicação - BB	9.487,63	0,00	9.487,63
111115006010400	CIDE Aplicação - BB	11.697,85	0,00	11.697,85
111115006010700	Merenda Pnae Aplicação - BB	336,55	0,00	336,55
111115006011800	PM EXTRA Aplicação - BB	7.648,69	0,00	7.648,69
111115006012100	Plano de Ação Articulada - PAR Aplicação BB	272.362,91	0,00	272.362,91
111115006012602	FUS FMS Aplicação - BB	2.519,85	0,00	2.519,85
111115006012604	ALIENAÇÃO BENS APLIC - FMS - BB	25.000,00	0,00	25.000,00



Cod. Conta	Descrição	Valor Contábil	Adição/Exclusão	Valor Ajustado
111115006013001	BLOCO ATENÇÃO BÁSICA APLICAÇÃO- BB	159.918,25	0,00	159.918,25
111115006013002	BLOCO VIGILANCIA EM SAÚDE APLICAÇÃO - BB	21.176,25	0,00	21.176,25
111115006013004	BLOCO FARMÁCIA BÁSICA APLICAÇÃO- BB	3.504,10	0,00	3.504,10
111115006013005	BLOCO GESTAO APLICAÇÃO - BB	11.000,00	0,00	11.000,00
111115006014001	Bloco Proteção Social Básica - Aplicação - BB	20.720,27	0,00	20.720,27
111115006014002	Bloco IGD SUAS - Aplicação - BB	6.693,51	0,00	6.693,51
111115006014003	Bloco Prog Bolsa Familia e Cad Unico - Aplicação - BB	13.212,39	0,00	13.212,39
111115006020100	FPM Aplicação - BB	195.366,52	0,00	195.366,52
111115006020600	Leilao Aplicação - BB	121.471,92	0,00	121.471,92
111115006040100	CTA MOV Aplicação - CEF	460.257,82	0,00	460.257,82
111115006060100	ICMS Aplicação - Banrisul	82.962,41	0,00	82.962,41
<b>TOTAL</b>		<b>1.639.378,32</b>	<b>0,00</b>	<b>1.639.378,32</b>

#### 5.2.4.3 Modelo 4 - Demonstrativo da Dívida Consolidada Líquida - Demais Haveres Financeiros - Exercício de 2018

Cod. Conta	Descrição	Valor Contábil	Adição/Exclusão	Valor Ajustado
SELEÇÃO AUTOMÁTICA		0,00	0,00	0,00
<b>TOTAL</b>		<b>0,00</b>	<b>0,00</b>	<b>0,00</b>
Total das Deduções (Disponibilidade de Caixa + Demais Haveres Financeiros)				1.639.378,32
Total da Dívida Consolidada Líquida (Dívida Consolidada - Deduções)				0,00

#### 5.2.4.4 Modelo 4 - Demonstrativo da Dívida Consolidada Líquida - Outras Obrigações Não Integrantes da Dívida Consolidada - Exercício de 2018

Cod. Conta	Descrição	Valor Contábil	Adição/Exclusão	Valor Ajustado
SELEÇÃO AUTOMÁTICA				
218810111020000	IPE-EXECUTIVO	7.648,69	0,00	7.648,69
<b>TOTAL</b>		<b>7.648,69</b>	<b>0,00</b>	<b>7.648,69</b>

#### 5.2.5 Modelo 5 - Demonstrativo das Garantias e Contragarantias de Valores

##### 5.2.5.1 Modelo 5 - Demonstrativo das Garantias e Contragarantias de Valores - Garantias - Exercício de 2018 - 01/01/2018 a 31/12/2018

Cod. Conta	Descrição	Valor Contábil	Adição/Exclusão	Valor Ajustado
SELEÇÃO AUTOMÁTICA		0,00	0,00	0,00
<b>TOTAL</b>		<b>0,00</b>	<b>0,00</b>	<b>0,00</b>

O município não foi chamado a honrar quaisquer garantias.



**5.2.5.2 Modelo 5 - Demonstrativo das Garantias e Contragarantias de Valores - Contragarantias - Exercício de 2018 - 01/01/2018 a 31/12/2018**

Cod. Conta	Descrição	Valor Contábil	Adição/Exclusão	Valor Ajustado
SELEÇÃO AUTOMÁTICA				
		0,00	0,00	0,00
<b>TOTAL</b>		<b>0,00</b>	<b>0,00</b>	<b>0,00</b>

**5.2.6 Modelo 6 - Demonstrativo das Operações de Crédito - Internas e Externas**

**5.2.6.1 Modelo 6 - Demonstrativo das Operações de Crédito - Internas e Externas - Exercício de 2018 - 01/01/2018 a 31/12/2018**

Cod. Conta	Descrição	Valor Contábil	Adição/Exclusão	Valor Ajustado
SELEÇÃO AUTOMÁTICA				
		0,00	0,00	0,00
<b>TOTAL DAS CONTAS DE RECEITA</b>		<b>0,00</b>	<b>0,00</b>	<b>0,00</b>
Total para fins da apuração do cumprimento do limite				
		0,00	0,00	0,00

**5.2.6.2 Modelo 6 - Demonstrativo das Operações de Crédito - Antecipação da Receita - Exercício de 2018 - 01/01/2018 a 31/12/2018**

Cod. Conta	Descrição	Valor Contábil	Adição/Exclusão	Valor Ajustado
SELEÇÃO AUTOMÁTICA				
		0,00	0,00	0,00
<b>TOTAL</b>		<b>0,00</b>	<b>0,00</b>	<b>0,00</b>

**5.2.7 Modelo 7 - Demonstrativo dos Restos a Pagar - Exercício de 2018 - 01/01/2018 a 31/12/2018**

<b>Obrigações de Repasse ao RPPS - Exercício Anterior</b>				
Cod. Conta	Descrição	Valor Contábil	Adição/Exclusão	Valor Ajustado
SELEÇÃO AUTOMÁTICA				
		0,00	0,00	0,00
<b>TOTAL</b>		<b>0,00</b>	<b>0,00</b>	<b>0,00</b>


<b>Obrigações de Repasse ao RPPS - Exercício Atual</b>				
Cod. Conta	Descrição	Valor Contábil	Adição/Exclusão	Valor Ajustado
SELEÇÃO AUTOMÁTICA				
		0,00	0,00	0,00
<b>TOTAL</b>		<b>0,00</b>	<b>0,00</b>	<b>0,00</b>

**RESTOS A PAGAR PROCESSADOS**

Cód. Recurso Vinculado	Ex. Anterior Valor Ajustado	Ex. Atual			Total Ajustado
		Valor Contábil	Adição/Exclusão	Valor Ajustado	
1	0,00	9.526,91	0,00	9.526,91	9.526,91








## LEGENDA DOS CÓDIGOS DOS RECURSOS VINCULADOS

1	LIVRE
20	MDE
31	FUNDEB
40	ASPS
1003	Transporte Escolar
1011	PNAE
1013	Petróleo
1020	Recursos FNDE
1030	Salário Educação Uniao
1034	PNATE
1038	Cide
1075	APOIO CRECHES
1076	Plano de Ação Articulada PAAR
1087	PAIF
1089	IGS SUAS
1090	IGD PBF
1092	Assistencia Social - Estado
1093	Pró Cultura
4001	Vig. Sanitária Municipal
4002	Alienação de Bens Saúde
4011	INCENTIVO A ATENÇÃO BÁSICA
4050	Farmácia Básica
4090	PSF-ESTADO
4111	Lab. Reg. Prot. Dentária - Estado
4160	Primeira Infância Melhor
4297	Custeio - Faec
4500	Bloco Atenção Básica
4501	Bloco de Média e Alta Complexidade
4502	Bloco Vigilância em Saúde
4503	Bloco Farmácia Básica
4504	Bloco de Gestao
4505	Bloco de Investimentos
8001	Extra-Orçamentarios

### 5.2.10 Modelo 13 - Demonstrativos dos Gastos Totais do Legislativo

#### 5.2.10.1 Modelo 13 - Demonstrativos dos Gastos Totais - Receita Realizada no Exercício Anterior - Exercício de 2017 - 01/01/2017 a 31/12/2017

Cod. Conta	Descrição	Valor Contábil	Adição/Exclusão	Valor Ajustado
SELEÇÃO AUTOMÁTICA				
111202000100000	IPTU - PROPRIO	53.868,90	0,00	53.868,90
111202000200000	IPTU - MDE	25.972,52	0,00	25.972,52
111202000300000	IPTU - ASPS	16.353,08	0,00	16.353,08
111204310101000	IRRF - ATIVO/INATIVO-EXECUTIVO/INDIRETA - PROPRIO	83.075,35	0,00	83.075,35
111204310102000	IRRF - ATIVO/INATIVO-EXECUTIVO/INDIRETA - MDE	40.054,47	0,00	40.054,47
111204310103000	IRRF - ATIVO/INATIVO-EXECUTIVO/INDIRETA - ASPS	25.219,46	0,00	25.219,46



61801113822112126

Para uso do Tribunal de Contas	
Fl.	Rubrica



15/01/2019 - 17:38:17

PM DE MATO QUEIMADO

ORGÃO Nº: 88035

CNPJ: 04204318000145

01/01/2018 a 31/12/2018

Cod. Conta	Descrição	Valor Contábil	Adição/Exclusão	Valor Ajustado
111204310201000	IRRF - ATIVO/INATIVO-LEGISLATIVO - PROPRIO	2.346,21	0,00	2.346,21
111204310202000	IRRF - ATIVO/INATIVO-LEGISLATIVO - MDE	1.131,22	0,00	1.131,22
111204310203000	IRRF - ATIVO/INATIVO-LEGISLATIVO - ASPS	712,24	0,00	712,24
111204310701000	IRRF - PRESTACAO DE SERVICOS DE TERCEIROS - LEGISLATIVO - PROPRIO	13,33	0,00	13,33
111204310702000	IRRF - PRESTACAO DE SERVICOS DE TERCEIROS - LEGISLATIVO - MDE	6,42	0,00	6,42
111204310703000	IRRF - PRESTACAO DE SERVICOS DE TERCEIROS - LEGISLATIVO - ASPS	4,04	0,00	4,04
111208000100000	ITBI - PROPRIO	58.815,33	0,00	58.815,33
111208000200000	ITBI - MDE	28.357,40	0,00	28.357,40
111208000300000	ITBI - ASPS	17.854,66	0,00	17.854,66
111305010100000	ISS - PROPRIO	34.553,78	0,00	34.553,78
111305010200000	ISS - MDE	16.660,17	0,00	16.660,17
111305010300000	ISS - ASPS	10.489,78	0,00	10.489,78
112117000000000	TAXA DE FISCALIZAÇÃO DE VIGILÂNCIA SANITÁRIA	2.523,46	0,00	2.523,46
112121000000000	TAXA DE CONTROLE E FISCALIZAÇÃO AMBIENTAL	35,00	0,00	35,00
112125000000000	TAXA DE LICENÇA PARA FUNCIONAMENTO DE ESTABELECIMENTOS COMERCIAIS, INDUSTRIAIS E PRESTADORAS DE SERV	4.897,83	0,00	4.897,83
112128000000000	TAXA DE FUNCIONAMENTO DE ESTABELECIMENTOS EM HORÁRIO ESPECIAL	14,87	0,00	14,87
112129000000000	TAXA DE LICENÇA PARA EXECUÇÃO DE OBRAS	421,62	0,00	421,62
112290000000000	TAXA DE LIMPEZA PÚBLICA	7.692,63	0,00	7.692,63
112299000400000	TAXA DE EMISSAO DE CERTIDOES	3.710,00	0,00	3.710,00
113004020000000	PAVIMENTAÇÃO ASFÁLTICA	9.253,96	0,00	9.253,96
123000000000000	CONTRIBUIÇÃO PARA O CUSTEIO DO SERVIÇO DE ILUMINAÇÃO PÚBLICA - Cermissoes	25.695,36	0,00	25.695,36
172101020100000	COTA-PARTE DO FUNDO DE PARTICIPACAO DOS MUNICIPIOS - COTA MENSAL - PRÓPRIO	3.874.636,60	0,00	3.874.636,60
172101020200000	COTA-PARTE DO FUNDO DE PARTICIPACAO DOS MUNICIPIOS - COTA MENSAL - MDE	484.329,59	0,00	484.329,59
172101020400000	COTA-PARTE DO FUNDO DE PARTICIPACAO DOS MUNICIPIOS - COTA MENSAL - ASPS	1.176.228,97	0,00	1.176.228,97
172101020600000	COTA-PARTE DO FPM - FUNDEB	1.383.798,80	0,00	1.383.798,80
172101030100000	COTA-PARTE DO FUNDO DE PARTICIPACAO DOS MUNICIPIOS - 1% COTA ENTREGUE NO MES DE DEZEMBRO - PRÓPRIO	172.250,30	0,00	172.250,30
172101030200000	COTA-PARTE DO FUNDO DE PARTICIPACAO DOS MUNICIPIOS - 1% COTA ENTREGUE NO MES DE DEZEMBRO - MDE	83.049,25	0,00	83.049,25
172101030300000	COTA-PARTE DO FUNDO DE PARTICIPACAO DOS MUNICIPIOS - 1% COTA ENTREGUE NO MES DE DEZEMBRO - ASPS	52.290,27	0,00	52.290,27
172101040100000	COTA-PARTE DO FUNDO DE PARTICIPACAO DOS MUNICIPIOS - 1% COTA ENTREGUE NO MES DE JULHO - PRÓPRIO	177.716,51	0,00	177.716,51
172101040200000	COTA-PARTE DO FUNDO DE PARTICIPACAO DOS MUNICIPIOS - 1% COTA ENTREGUE NO MES DE JULHO - MDE	85.684,75	0,00	85.684,75



61801113822112126



15/01/2019 - 17:38:17


PM DE MATO QUEIMADO

ORGÃO Nº: 88035

CNPJ: 04204318000145

01/01/2018 a 31/12/2018


Cod. Conta	Descrição	Valor Contábil	Adição/Exclusão	Valor Ajustado
172101040300000	COTA-PARTE DO FUNDO DE PARTICIPACAO DOS MUNICIPIOS - 1% COTA ENTREGUE NO MES DE JULHO - ASPS	53.949,65	0,00	53.949,65
172101050100000	COTA-PARTE DO ITR - PROPRIO	3.831,99	0,00	3.831,99
172101050200000	COTA-PARTE DO ITR - MDE	479,00	0,00	479,00
172101050300000	COTA-PARTE DO ITR - ASPS	1.163,28	0,00	1.163,28
172101050400000	COTA-PARTE DO ITR - FUNDEB	1.368,56	0,00	1.368,56
172136000100000	TRANSFERENCIA FINANCEIRA - L.C.Nº 87/96 - PROPRIO	8.728,80	0,00	8.728,80
172136000200000	TRANSFERENCIA FINANCEIRA - L.C.Nº 87/96 - MDE	1.091,04	0,00	1.091,04
172136000400000	TRANSFERENCIA FINANCEIRA - L.C.Nº 87/96 - ASPS	2.649,84	0,00	2.649,84
172136000500000	TRANSFERENCIA FINANCEIRA - L.C.Nº 87/96 - FUNDEB	3.117,36	0,00	3.117,36
172201010100000	COTA-PARTE DO ICMS - PROPRIO	1.361.815,16	0,00	1.361.815,16
172201010200000	COTA-PARTE DO ICMS - MDE	170.226,87	0,00	170.226,87
172201010400000	COTA-PARTE DO ICMS - ASPS	413.408,22	0,00	413.408,22
172201010500000	COTA-PARTE DO ICMS - FUNDEB	486.362,61	0,00	486.362,61
172201020100000	COTA-PARTE DO IPVA - PROPRIO	90.728,86	0,00	90.728,86
172201020200000	COTA-PARTE DO IPVA - MDE	11.341,11	0,00	11.341,11
172201020300000	COTA-PARTE DO IPVA - ASPS	27.542,84	0,00	27.542,84
172201020400000	COTA-PARTE DO IPVA - FUNDEB	32.403,47	0,00	32.403,47
172201040100000	COTA-PARTE DO IPI/EXPORTACAO - PROPRIO	69.117,82	0,00	69.117,82
172201040200000	COTA-PARTE DO IPI/EXPORTACAO - MDE	8.639,74	0,00	8.639,74
172201040400000	COTA-PARTE DO IPI/EXPORTACAO - ASPS	20.982,23	0,00	20.982,23
172201040500000	COTA-PARTE DO IPI/EXPORTACAO - FUNDEB	24.684,96	0,00	24.684,96
172201130000000	COTA-PARTE DA CONTRIBUIÇÃO DE INTERVENÇÃO NO DOMÍNIO ECONÔMICO	14.892,39	0,00	14.892,39
191138000100000	MULTAS E JUROS DE MORA DO IPTU - PROPRIO	541,09	0,00	541,09
191138000200000	MULTAS E JUROS DE MORA DO IPTU - MDE	260,86	0,00	260,86
191138000300000	MULTAS E JUROS DE MORA DO IPTU - ASPS	164,34	0,00	164,34
191140000100000	MULTAS E JUROS DE MORA DO ISS - PROPRIO	14,17	0,00	14,17
191140000200000	MULTAS E JUROS DE MORA DO ISS - MDE	6,86	0,00	6,86
191140000300000	MULTAS E JUROS DE MORA DO ISS - ASPS	4,32	0,00	4,32
191198000000000	MULTAS E JUROS DE MORA DAS CONTRIBUIÇÕES DE MELHORIA	96,93	0,00	96,93
191199010100000	MULTAS E JUROS DE MORA DAS TAXAS	178,88	0,00	178,88
191311000100000	MULTAS E JUROS DE MORA DA DIVIDA ATIVA DO IPTU - PROPRIO	1.003,90	0,00	1.003,90
191311000200000	MULTAS E JUROS DE MORA DA DIVIDA ATIVA DO IPTU - MDE	484,07	0,00	484,07
191311000300000	MULTAS E JUROS DE MORA DA DIVIDA ATIVA DO IPTU - ASPS	304,87	0,00	304,87
191313000100000	MULTAS E JUROS DE MORA DA DIVIDA ATIVA DO ISS - PROPRIO	14,29	0,00	14,29
191313000200000	MULTAS E JUROS DE MORA DA DIVIDA ATIVA DO ISS - MDE	6,89	0,00	6,89
191313000300000	MULTAS E JUROS DE MORA DA DIVIDA ATIVA DO ISS - ASPS	4,34	0,00	4,34



Cod. Conta	Descrição	Valor Contábil	Adição/Exclusão	Valor Ajustado
191398000000000	MULTAS E JUROS DE MORA DA DÍVIDA ATIVA DAS CONTRIBUIÇÕES DE MELHORIA	3.202,47	0,00	3.202,47
191399000100000	MULTAS E JUROS DE MORA DA DÍVIDA ATIVA DAS TAXAS	794,48	0,00	794,48
193111000100000	RECEITA DA DÍVIDA ATIVA DO IPTU - PRÓPRIO	2.853,35	0,00	2.853,35
193111000200000	RECEITA DA DÍVIDA ATIVA DO IPTU - MDE	1.375,76	0,00	1.375,76
193111000300000	RECEITA DA DÍVIDA ATIVA DO IPTU - ASPS	866,24	0,00	866,24
193113000100000	RECEITA DA DÍVIDA ATIVA DO ISS - PRÓPRIO	187,22	0,00	187,22
193113000200000	RECEITA DA DÍVIDA ATIVA DO ISS - MDE	90,27	0,00	90,27
193113000300000	RECEITA DA DÍVIDA ATIVA DO ISS - ASPS	56,84	0,00	56,84
193198000000020	DÍVIDA ATIVA DE ASFALTO	7.957,49	0,00	7.957,49
193199010100000	RECEITA DA DÍVIDA ATIVA DAS TAXAS	662,33	0,00	662,33
911120200010000	(R)IPTU - PRÓPRIO	-8.556,72	0,00	-8.556,72
911120200020000	(R)IPTU - MDE	-4.125,52	0,00	-4.125,52
911120200030000	(R)IPTU - ASPS	-2.597,60	0,00	-2.597,60
911229000000000	(R)TAXA DE LIMPEZA PÚBLICA	-1.234,94	0,00	-1.234,94
911300402000000	(R)PAVIMENTAÇÃO ASFÁLTICA	-147,24	0,00	-147,24
919131100010000	(R)MULTAS E JUROS DE MORA DA DÍVIDA ATIVA DO IPTU - PRÓPRIO	-61,67	0,00	-61,67
919131100020000	(R)MULTAS E JUROS DE MORA DA DÍVIDA ATIVA DO IPTU - MDE	-29,74	0,00	-29,74
919131100030000	(R)MULTAS E JUROS DE MORA DA DÍVIDA ATIVA DO IPTU - ASPS	-18,73	0,00	-18,73
919139900010000	(R)MULTAS E JUROS DE MORA DA DÍVIDA ATIVA DAS TAXAS	-29,36	0,00	-29,36
<b>TOTAL</b>		<b>10.772.574,67</b>	<b>0,00</b>	<b>10.772.574,67</b>

5.2.10.2 Modelo 13 - Demonstrativo dos Gastos Totais - Receita Realizada no Exercício Anterior - Valores Corrigidos - Exercício de 2017 - 01/01/2017 a 31/12/2017

Mês	Valor Contábil	Adição/Exclusão	Valor Ajustado	Índice IGP-DI	Valor Corrigido
Janeiro	918.751,58	0,00	918.751,58	1,0303	946.589,75
Fevereiro	931.649,49	0,00	931.649,49	1,0258	955.686,05
Março	820.359,49	0,00	820.359,49	1,0252	841.032,55
Abril	869.063,51	0,00	869.063,51	1,0252	890.963,91
Mai	963.480,65	0,00	963.480,65	1,0252	987.760,36
Junho	849.468,90	0,00	849.468,90	1,0252	870.875,52
Julho	1.027.832,25	0,00	1.027.832,25	1,0252	1.053.733,62
Agosto	834.919,02	0,00	834.919,02	1,0252	855.958,98
Setembro	703.351,07	0,00	703.351,07	1,0228	719.387,47
Outubro	782.884,64	0,00	782.884,64	1,0165	795.802,24
Novembro	739.288,10	0,00	739.288,10	1,0155	750.747,07
Dezembro	1.331.525,97	0,00	1.331.525,97	1,0074	1.341.379,26
<b>TOTAL</b>	<b>10.772.574,67</b>	<b>0,00</b>	<b>10.772.574,67</b>		<b>11.009.916,78</b>



### 5.3 Metas de Arrecadação

RECEITAS CORRENTES	META	REALIZADA
1º Bimestre	2.434.019,62	2.632.431,57
2º Bimestre	2.434.019,62	2.551.754,53
3º Bimestre	2.434.019,62	2.618.869,24
4º Bimestre	2.434.019,62	2.457.345,98
5º Bimestre	2.434.019,62	2.024.622,28
6º Bimestre	2.434.019,11	2.934.749,97
<b>TOTAL</b>	<b>14.604.117,21</b>	<b>15.219.773,57</b>
RECEITAS CORRENTES INTRA-ORÇAMENTÁRIAS	META	REALIZADA
<b>TOTAL</b>	<b>0,00</b>	<b>0,00</b>
RECEITAS DE CAPITAL	META	REALIZADA
1º Bimestre	0,00	50.000,00
2º Bimestre	0,00	0,00
3º Bimestre	0,00	75.600,00
4º Bimestre	0,00	54.645,00
5º Bimestre	0,00	22.905,00
6º Bimestre	0,00	371.500,00
<b>TOTAL</b>	<b>0,00</b>	<b>574.650,00</b>
RECEITAS DE CAPITAL INTRA-ORÇAMENTÁRIAS	META	REALIZADA
<b>TOTAL</b>	<b>0,00</b>	<b>0,00</b>
DEDUÇÕES DA RECEITA	META	REALIZADA
1º Bimestre	-341.439,52	-402.993,24
2º Bimestre	-341.439,52	-341.396,47
3º Bimestre	-341.439,52	-366.676,92
4º Bimestre	-341.439,52	-302.305,68
5º Bimestre	-341.439,52	-292.590,76
6º Bimestre	-341.439,28	-400.029,58
<b>TOTAL</b>	<b>-2.048.636,88</b>	<b>-2.105.992,65</b>
<b>TOTAL DA RECEITA</b>	<b>12.555.480,33</b>	<b>13.688.430,92</b>

### 5.5 Informações para Emissão de Certidão - Art. 21 da Resolução do Senado Federal n.º 43/2001

#### 5.5.1 Poder Executivo

Não houve captação de recursos a título de antecipação de receita de tributo ou contribuição cujo fato gerador ainda não tenha ocorrido, sem prejuízo do disposto no § 7º do artigo 150 da Constituição Federal, no exercício de 2017.

Não houve captação de recursos a título de antecipação de receita de tributo ou contribuição cujo fato gerador ainda não tenha ocorrido, sem prejuízo do disposto no § 7º do artigo 150 da Constituição Federal, no exercício de 2018.

Não houve recebimento antecipado de valores de empresa em que o Poder Público detenha, direta ou indiretamente, a maioria do capital social com direito a voto, salvo lucros e dividendos, na forma da legislação, no exercício de 2017.

Não houve recebimento antecipado de valores de empresa em que o Poder Público detenha, direta ou indiretamente, a maioria do capital social com direito a voto, salvo lucros e dividendos, na forma da legislação, no exercício de 2018.

Não ocorreu assunção direta de compromisso, confissão de dívida ou operação assemelhada com fornecedores de bens, mercadorias ou serviços, mediante emissão, aceite ou aval de títulos de crédito, no exercício de 2017.

Não ocorreu assunção direta de compromisso, confissão de dívida ou operação assemelhada com fornecedores de bens, mercadorias ou serviços, mediante emissão,



61801113822112126

Para uso do Tribunal de Contas	
Fl.	Rubrica



15/01/2019 - 17:38:17

PM DE MATO QUEIMADO

ORGÃO Nº: 88035

CNPJ: 04204318000145

01/01/2018 a 31/12/2018

aceite ou aval de títulos de crédito, no exercício de 2018.

Não ocorreu assunção de obrigação, sem autorização orçamentária, com fornecedores para pagamento a posteriori de bens e serviços, no exercício de 2017.

Não ocorreu assunção de obrigação, sem autorização orçamentária, com fornecedores para pagamento a posteriori de bens e serviços, no exercício de 2018.

## 5.6 Operações de Crédito e Despesas de Capital

### 5.6.1 Operações de Crédito e Despesas de Capital do Exercício de 2018 - 01/01/2018 a 31/12/2018

Cód. Conta	Descrição	Valor Contábil	Adição/Exclusão	Valor Ajustado
4000000000000000	DESPESAS DE CAPITAL	982.222,71	0,00	982.222,71
Deduções				
SELEÇÃO AUTOMÁTICA				
		0,00	0,00	0,00
TOTAL DAS CONTAS DE DESPESA		982.222,71	0,00	982.222,71
SELEÇÃO AUTOMÁTICA				
		0,00	0,00	0,00
TOTAL DA RECEITA DE OPERAÇÕES DE CRÉDITO		0,00	0,00	0,00
Operações de Crédito que excederam as despesas de capital				0,00

## 6. Cadastro de Administradores da Entidade

### 6.1 Administradores da Entidade

#### Poder Executivo

Identificação do(a) Administrador

Nome: Orlando Thomas

CPF: 64756963072

Cargo/Função: Prefeito Municipal

Mandato - Início e Término: 01/01/2017 a 31/12/2020

Substitutos:

CPF: 68818076000

Nome: Joaquim Bourscheidt

Cargo: Vice-Prefeito Municipal

Substituições:

Início: 02/01/2018

Término: 25/01/2018

Não houve substituições formais no 2º bimestre.

Não houve substituições formais no 3º bimestre.

Não houve substituições formais no 4º bimestre.

Não houve substituições formais no 5º bimestre.

Não houve substituições formais no 6º bimestre.

## 7. Observações da Entidade para o TCE-RS

Qualquer divergência verificada neste relatório ou observação que a Entidade julgar relevante deverão ser informadas neste item.

Nada a Declarar.



61801113822112126

Para uso do Tribunal de Contas	
Fl.	Rubrica



15/01/2019 - 17:38:17

PM DE MATO QUEIMADO

ORGÃO Nº: 88035

CNPJ: 04204318000145

01/01/2018 a 31/12/2018

CERTIFICAMOS, com base nos registros constantes na Entidade, a consistência das informações apresentadas neste relatório com as enviadas ao TCE.

MATO QUEIMADO, 15 de Janeiro de 2019

CARLA THOMAS

Contabilista

ORLANDO THOMAS

Prefeito Municipal